
















PLANTA SUBSUELO



NOTA:
TODAS LAS MEDIDAS DEBERAN SER VERIFICADAS EN OBRA

REFERENCIAS							
	BANDEJA PORTACABLE PERFORADA		CAJA DE PASO SOBRE CIELO RASO 200x200x100mm A COMPARTIR ENTRE RED Y CCTV		PULSADOR DE AVISO DE INCENDIO		SIRENA INCENDIO
	CAÑO HIERRO GALVANIZADO VISTO		CAÑO H" N" SEMI PESADO EMBUTIDO A COMPARTIR ENTRE RED Y CCTV		MÓDULO DE AISLACIÓN		CENTRAL DE INCENDIO DIRECCIONABLE
	CAÑO H" N" SEMIPESADO EMBUTIDO EN LOSA / MURO O SOBRE CIELORRASO		CABLECANAL 100x50mm CON DIVISOR		SENSOR DE HUMO DIRECCIONABLE MONTAJE BAJO CIELORRASO		
	CAÑO PVC RÍGIDO EMBUTIDO EN PISO		CAJA DE PASO EN MURO 150x150x100mm A COMPARTIR ENTRE RED Y CCTV		SENSOR DE HUMO DIRECCIONABLE MONTAJE SOBRE CIELORRASO		

 <div>Santa Fe</div> <div>PROVINCIA</div>	UNIDAD EJECUTORA DE INFRAESTRUCTURA		OBRA 11_ ESTACIÓN POLICIAL SANTA FE CENTRO		
	SUBSECRETARIA TECNICA		UBICACION		
	ARQ. FRANCISCO QUIJANO		LUCIANO TORRENT Y PEDRO VITTORI		
	DIRECCION PROVINCIAL DE OBRAS		TEMA		
	ING. FEDERICO ZEGNA RATA		DETECCIÓN INCENDIO		
	DIRECCION PROVINCIAL DE PROYECTOS		PLANO		
	ARQ. JORGE GIUNTA		PLANTA SUBSUELO		
SUBDIRECCION GENERAL TECNICA		ESCALA: 1:100		FECHA: 04/2026	REVISION: 00
ARQ. VERÓNICA LANZARO		11_EP-ICD.06			